

## **Главная цель игр – формирование навыка правильного произнесения слов.**

### ***«Почини слово»***

В первом столбике расположены слова, которые необходимо проговаривать по слогам. Стрелочка показывает направление повторения слова. Во втором столбике расположены слова, которые необходимо проговаривать целиком. Их можно закрывать любыми фишками.

### ***«Дорожки»***

Картинный материал представляет «дорожку» похожих слов с переключениями. Дошкольник проговаривает слова, нажимая пальцем на каждую картинку. Необходимо добиваться четкого проговаривания слов.

### ***«Зачеркни картинку»***

Картинный материал построен в виде карт поиска. В каждой карте по пять слов. Ребенку предлагается найти заданную картинку, проговорить слово и закрыть фишкой. Так как картинки расположены без соблюдения какого-либо порядка, дошкольнику приходится концентрировать внимание, что также положительно сказывается на качестве выполнения задания.

### ***«Найди пару»***

Картинный материал представлен в виде таблицы, но слова повторяются лишь дважды. Ребенку дается инструкция: «Назови картинку. Найди такую же картинку (найди парочку). Что это? Назови ее еще раз». Здесь также можно закрывать одинаковые картинки фишками.

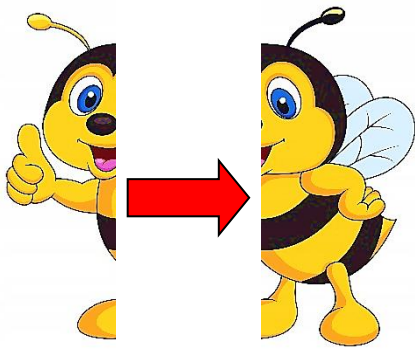
### ***«Лабиринт»***

Двигаясь по стрелке, ребенку необходимо назвать все картинки, которые попадают по пути следования. Стрелки помогают удерживать взгляд в нужном направлении. Необходимо объяснить детям, что нельзя двигаться дальше, пока картинка не названа правильно.

### ***«Один-много»***

Задачей данной игры является образование множественного числа существительных заданной слоговой структуры. Игра представлена в виде таблицы. В первом столбике слова в единственном числе, во втором столбике – во множественном. Слова необходимо называть парами. Далее, взрослый может назвать слово из первого столбика, а ребенок договаривает самостоятельно слово из второго столбика.

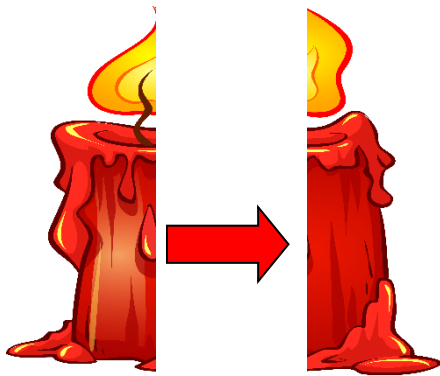
# Игра «Почини слово»




**пчелка**




**кружка**




**свечка**




**птичка**



**клетка**



**клумба**




**фрукты**

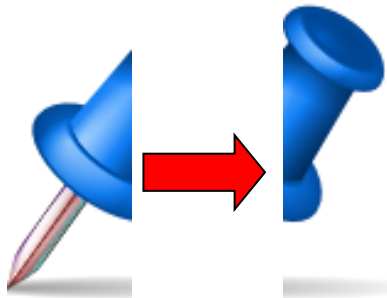


**краска**





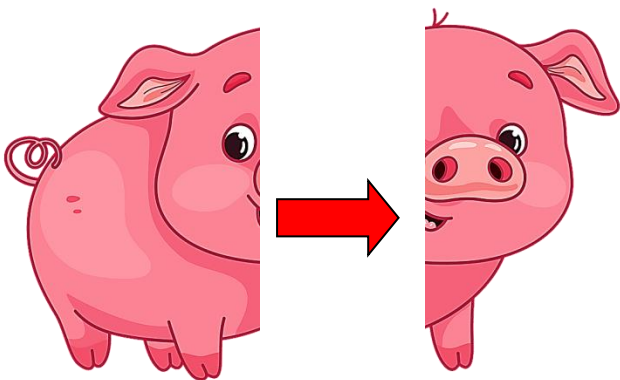
**шляпка**



**кнопка**



**брошка**




**свинка**

# Игра «Дорожки»

Четко проговори слова по цепочке, нажимая на каждую картинку.

Пчелка - стрелка



Брошка - кружка



Шляпка - краска



Клумба - фрукты




Птичка - клетка



Блузка – клюшка




Кнопка - спички



Свинка - свечка



Шкафчик - слойка






































Брючки – стульчик






# Игра «Зачеркни картинку»

Слова: свинка, птичка, фрукты, кружка, пчелка

Слова: клетка, шляпка, кнопка, клумба, краска







# Игра «Один - много»



пчелка



пчелки




кружка




кружки




кнопка



кнопки



свинка



свинки



ПТИЧКА



ПТИЧКИ



СВЕЧКА



СВЕЧКИ



СЛОЙКА



СЛОЙКИ



БЛУЗКА



БЛУЗКИ